

### Was wir leisten können:

Die richtige Behandlung von proktologischen Erkrankungen setzt eine sichere Diagnosestellung voraus.

Je nach Erfordernis können wir alle wichtigen Untersuchungstechniken in unserem Krankenhaus durchführen, angefangen von einer speziellen Ultraschalluntersuchung des Anus und des Mastdarms (endorektale Sonographie) über Messung der Schließmuskelfunktion (Sphinktermanometrie) bis hin zu Spiegelungen des Dick- und Dünndarms.

Spezielle Röntgenuntersuchungen oder kernspintomographische Untersuchungen der Beckenorgane führen wir in enger Zusammenarbeit mit erfahrenen radiologischen Praxen durch.

Als Krankenhaus mit eigener großer OP-Abteilung und ständiger Anästhesiebereitschaft haben wir darüber hinaus die Möglichkeit, schmerzhafte Untersuchungen in einer kurzen Narkose durchzuführen.

Das Spektrum unserer therapeutischen Maßnahmen reicht von der konservativen Behandlung von Hämorrhoiden bis hin zu modernen wenig schmerzhaften Operationsverfahren wie die Hämorrhoidenentfernung mit speziellen Klammernahtgeräten oder die dopplersonographische Unterbindung der Hämorrhoidalarterien, die im Einzelfall auch ambulant in einer kurzen Narkose durchgeführt werden kann. In der Behandlung komplexer Analfisteln setzen wir Schließmuskelschonende Operationsverfahren ein, die von Herrn Prof. Hesterberg, dem ärztlichen Leiter der Klinik, maßgeblich mit entwickelt wurden. Bei einer Schließmuskelschwäche bieten wir die konservative Beckenbodengymnastik und Biofeedbackbehandlung bis hin zu Schließmuskul- und Beckenbodenplastiken an.

#### Unsere Adresse:

Rotes Kreuz Krankenhaus Kassel  
Hansteinstraße 29 · 34121 Kassel

#### Ihre Ansprechpartner bei Fragen:

Chefarzt Prof. Dr. Rudolf Hesterberg  
Facharzt für Chirurgie, Viszeral- und Unfallchirurgie, Berater der Deutschen Inkontinenzgesellschaft, Mitglied der Deutschen Gesellschaft für Koloproktologie, Mitglied des Beirates der Deutschen Crohn- und Colitisvereinigung (DCCV)  
Oberarzt Dr. Dirk Schrader, Allgemeinchirurg  
Oberarzt Dr. Eckhard Zeiger, Viszeralchirurg

#### Sprechzeiten:

Montag bis Donnerstag nach tel. Vereinbarung

**Telefon:** 05 61-30 86-4 21 (Privatsprechstunde)  
05 61-30 86-4 80 (Ambulanz)

**Telefax:** 05 61-30 86-4 24

**E-Mail:** hesterberg@rkh-kassel.de

**Internet:** www.rkh-kassel.de

#### So finden Sie uns:



bip 08/04/1500

# Proktologie

## Enddarmmerkrankungen

**Deutsches Rotes Kreuz** 

Rotes Kreuz Krankenhaus Kassel  
Gemeinnützige GmbH

**Deutsches Rotes Kreuz** 

Rotes Kreuz Krankenhaus Kassel  
Gemeinnützige GmbH

## Liebe Patientin, lieber Patient,

wir begrüßen Sie ganz herzlich im Roten Kreuz Krankenhaus und versprechen Ihnen, dass wir alles für Ihre möglichst schnelle Genesung tun werden.

Ärzte, Pflegekräfte, Krankengymnasten, Ernährungsberater, Sozialdienst, Seelsorger und andere Mitarbeiter engagieren sich für Sie fachübergreifend unter einem Dach. Und jeder Einzelne will dazu beitragen, das Prinzip „Menschlichkeit und Kompetenz“ mit Leben zu füllen und umzusetzen. Uns sind vor allem persönliche Nähe und Ihre individuelle Betreuung wichtig. Dass zu einer patientenorientierten Medizin auch der Einsatz modernster Diagnose-, Therapie- und Operationsverfahren, neueste Überwachungs- und Qualitätssicherungssysteme und eine hochmoderne Ausstattung gehören, versteht sich für uns von selbst.

Ihre Gesundheit liegt uns am Herzen, und wir wollen, dass Sie sich wohl fühlen in unserem Haus. Für Ihre Fragen und Wünsche haben wir deshalb immer ein offenes Ohr. Sprechen Sie uns an!

## Enddarmkrankungen

Enddarmkrankungen sind selten lebensbedrohlich und schwerwiegend. Sie sind für die Betroffenen jedoch oft sehr quälend und belastend. Als häufigste Enddarmkrankungen sind **Hämorrhoiden** bekannt. Es handelt sich hierbei um eine Vergrößerung und Reizung eines im inneren Analkanal liegenden arteriovenösen Schwellkörpers, der in schweren Fällen bis nach außen vorfallen kann. Die typischen Symptome sind Blutungen am Anus, meistens nur wenige Tropfen, in seltenen Fällen jedoch aber auch mit schwerwiegendem Blutverlust. Hinzu kommen Juckreiz, Brennen und ein Druckgefühl nach dem Stuhl-

gang. Das therapeutische Spektrum in der Behandlung des Hämorrhoidalleidens ist sehr vielfältig. Es reicht von der konservativen Behandlung mit Zäpfchen über eine Verödung der Hämorrhoiden, Gummibandligaturen bis hin zu operativen Maßnahmen. Im Hinblick auf die operative Behandlung bestehen oft große Ängste, dass diese Operationsverfahren sehr schmerzhaft und unangenehm seien. Durch moderne Techniken wie die Abtragung der Hämorrhoiden mit einem speziellen Klammernahtgerät (Hämorrhoiden-Stapler) oder Unterbindung der Hämorrhoidalarterien unter dopplersonographischer Kontrolle, aber auch durch ein spezielles perioperatives Management hat die Hämorrhoiden-Operation heute ihren Schrecken verloren.

In unserer Klinik wenden wir sehr differenziert in Abhängigkeit vom vorliegenden Befund alle Verfahren der konservativen ebenso wie der modernen operativen Hämorrhoiden-Behandlung an.

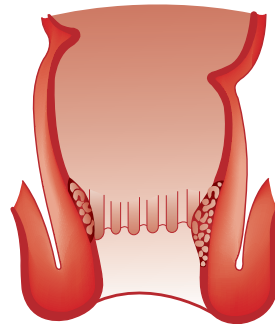
**Analfisteln** entstehen durch Entzündungen und Abszessbildungen im Bereich des Schließmuskels, die von Drüsengängen im Analkanal ausgehen. Die Behandlung von Analfisteln erfordert sehr viel

Erfahrung, da bei zu radikaler chirurgischer Therapie der Schließmuskel erheblich geschwächt werden kann. Voraussetzung für eine gute Analfistel-Chirurgie ist eine genaue Kenntnis der Anatomie im Enddarmbereich und die Anwendung sphinkterschonender Operationsverfahren bei Fisteln, die den gesamten inneren und äußeren Schließmuskel umfassen. Die hierbei zur Anwendung kommenden neuen Operationstechniken wurden u. a. auch von Herrn Professor Dr. Hesterberg, dem Leiter der Chirurgischen Klinik, entwickelt.

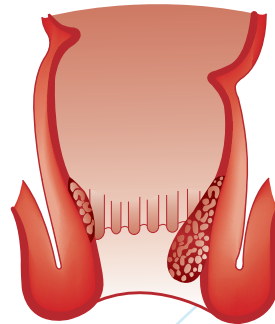
Andere wichtige proktologische Erkrankungen sind Fissuren, eine sehr schmerzhafte Geschwürbildung im Analkanal, sowie gut- und bösartige Tumoren im Analbereich und die Ausbildung chronischer Ekzeme.

Eine erfolgreiche Behandlung proktologischer Krankheitsbilder setzt umfangreiche Kenntnisse sowohl im Bereich der konservativen als auch der operativen Therapie voraus. Wichtig ist nicht nur das technische Können, sondern auch die Erfahrung, welche Therapiemaßnahme zur Anwendung kommt.

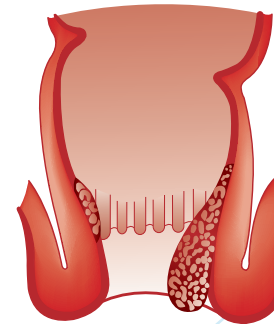
**Grad 1**



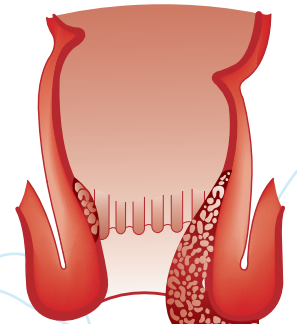
**Grad 2**



**Grad 3**



**Grad 4**



### Stadieneinteilung des Hämorrhoidalleidens:

- Grad 1** Vergrößerung des Hämorrhoidalpolsters an physiologischer Stelle im oberen Analkanal.  
**Grad 2** Vorfall der Hämorrhoiden in den unteren Analkanal.

- Grad 3** Ausgedehnter Hämorrhoidalvorfall mit außen sichtbarer Schleimhaut, die sich jedoch zurückdrücken lässt.  
**Grad 4** Fixierter dauerhafter Vorfall der Hämorrhoiden (Analprolaps).